




<b>KEMENTERIAN KESEHATAN REPUBLIK INDONESIA</b>	Nomor SOP	DP.03.04/I.01/4992/2018
	Tanggal Pembuatan	3 Januari 2017
	Tanggal Revisi	3 Januari 2018
<b>BADAN PENGEMBANGAN DAN PEMBERDAYAAN SUMBER DAYA MANUSIA KESEHATAN</b>	Tanggal Efektif	3 Januari 2018
	Disahkan Oleh	 Direktur
<b>POLITEKNIK KESEHATAN SURAKARTA</b>		 <b>Satino, SKM., M.Sc. N</b> NIP.196101021989031001
<b>Politeknik Kesehatan Surakarta</b>	Nama SOP	Penerimaan Mahasiswa Alih Jenjang
<b>PPSDM</b>	Kualifikasi Pelaksanaan :	
<b>Dasar Hukum :</b>	<ol style="list-style-type: none"> <li>1. Pedoman penerimaan mahasiswa alih jenjang Politeknik Kesehatan Surakarta</li> <li>2. Juknis Sipenmaru Poltekkes Kemenkes Badan PPSDM</li> </ol>	<ol style="list-style-type: none"> <li>1. Memberikan pedoman bagi institusi untuk melaksanakan penerimaan mahasiswa baru alih jenjang</li> <li>2. Menjamin bahwa proses pelaksanaan penerimaan mahasiswa baru alih jenjang berjalan dengan baik sesuai dengan prosedur yang telah ditetapkan</li> </ol>
<b>Keterkaitan dengan SOP lain :</b>	Peralatan yang digunakan :	
<b>SOP Keuangan</b>	<ol style="list-style-type: none"> <li>1. Aplikasi admisi pendaftaran</li> <li>2. Slip pembayaran</li> <li>3. Laptop/Computer</li> <li>4. Formulir Tes Kesehatan</li> </ol>	
<b>Peringatan :</b>	Pencatatan dan Pendataan :	
	Disimpan dalam bentuk dokumen tercetak dan elektronik	

NO	AKTIVITAS	PELAKSANA			KELENGKAPAN	WAKTU	OUTPUT
		BAGIAN PENDAFTARAN	CALON MAHASISWA	BAGIAN KEUANGAN			
1	Menyusun panduan pendaftaran alih jenjang				Pedoman alih jenjang, kalender akademik	1 hari	Panduan pendaftaran alih jenjang
2	Setting aplikasi pendaftaran alih jenjang				Panduan pendaftaran alih jenjang	1 jam	Sistem pendaftaran alih jenjang
3	Setting token pendaftaran alih jenjang				Panduan pendaftaran alih jenjang, Sistem pendaftaran alih jenjang	30 menit	Token Pendaftaran alih jenjang
4	Penyebarluasan informasi pendaftaran alih jenjang				Panduan pendaftaran alih jenjang	30 menit	Pengumuman di website, Surat pemberitahuan ke Bank
5	Calon Mahasiswa membayar ke Bank				Nomor pelangan yang tertera di panduan	1 hari	Slip pembayaran yang terdapat username dan password
6	Calon mahasiswa melakukan pendaftaran online				Slip pembayaran, laptop/komputer	1 jam	Kartu Peserta
7	Calon mahasiswa melakukan uji tulis				Kartu Peserta, Peralatan Ujian	2 jam	Lembar Jawab
8	Pengumuman Uji Tulis				Hasil nominasi uji tulis	1 hari	Pengumuman uji tulis di website
9	Calon mahasiswa membayar uji kesehatan				Kartu Peserta	1 jam	Slip pembayaran
10	Calon mahasiswa melakukan uji kesehatan				Kartu Peserta, Formulir Tes Kesehatan	1 hari	Formulir hasil tes kesehatan dan pemeriksaan lab

11	Pengumuman Uji Kesehatan				Hasil uji kesehatan	1 hari	Pengumuman uji kesehatan di website
12	Calon mahasiswa registrasi				berkas administrasi	1 hari	Bukti Registrasi